

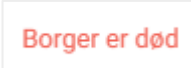

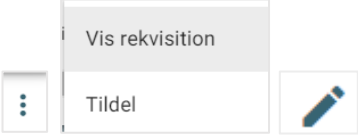
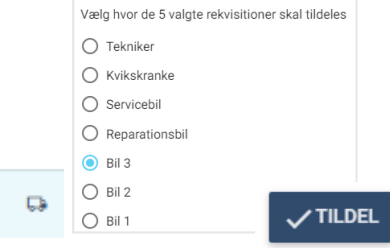


## Fordel rekvisitioner (PC)

Denne navigationssejdel viser hvordan rekvisitioner fordeles fra rekvisitionsoverblik, til håndtering i depotet.

| Fase   | Forklaring  | Navigation   |
|--|---|--|
| Åbn Rekvisionsliste  | Åben en rekvisionsliste via Mit overblik<br>( se tidligere navigation for opsætning af filtrerede udsøgningslister på rekvisitionsoverblik )  |   |
| Åbn filter-redigerings-menuen  | <p>Rekvisitioner på listen passer til den opsatte filtrering.</p> <p>Brug de udvalgte kolonnepunkter til at sortere rækkefølge –ex. Leveringsdato eller status .</p> <p>Ikoner giver overblik over forhold som medarbejder skal forholde sig til. Eksempelvis;</p> <p>At Borger er indlagt, At der er Vigtig information registreret på borger - ex. Smittorisiko, At der er registreret særlig bolig / adgangsforhold, At det er registreret at hjælpemiddel på rekvisition er opsat til at skulle håndteres af flere personer eller at der er registreret bemærkning til depot / chauffør</p> <p>Hvis borger er registreret død, så fremgår det af rekvisition</p> <p>I øvrigt fremgår det tydeligt hvilke typer af opgaver der ligger på rekvisitionen ( markeret med antal)</p> |  <p>(læs detaljer ved Mouse over)</p>   |
| Vis Rekvisition<br><br>Tildel bil pr rekvisition<br><br>Tildel bil til flere rekvisitioner | <p>Via 3 prik menu kan medarbejder se rekvisitionen og redigere udvalgte data såsom leveringsdato</p> <p>Via 3 prik menu kan rekvisitionen tildeles en "depotbil" (kommunalt opsat udvalg)</p> <p>Via "Ctrl" kan flere rekvisitioner markeres på ee 'n gang.</p> <p>Der kan således tildeles depotbil til alle de markerede rekvisitioner, på én gang</p>   |    |
| Fortsættes ....  |   |  |

|                                      |   |  |
|--------------------------------------|---|--|
| <p>Fortsat ...<br/>Status skifte</p> | <p>Når en rekvisition er tildelt til depotbil, skifter status automatisk til "Accepteret" og det fremgår hvilken depotbil der er valgt ( kan ændres via 2 prik menu – fjern bil )</p> <p>Rekvisitionen kan ikke længere redigeres, når den er tildelt til en bil.</p> |  |
|--------------------------------------|---|--|

## Ændringslog

| Version | Ændret af | Dato       | Ændringer   |
|---------|-----------|------------|---|
| 1.0     | RTE       | 20/03.2022 | Tilføjet mulighed for se hvis borger er registreret død |

